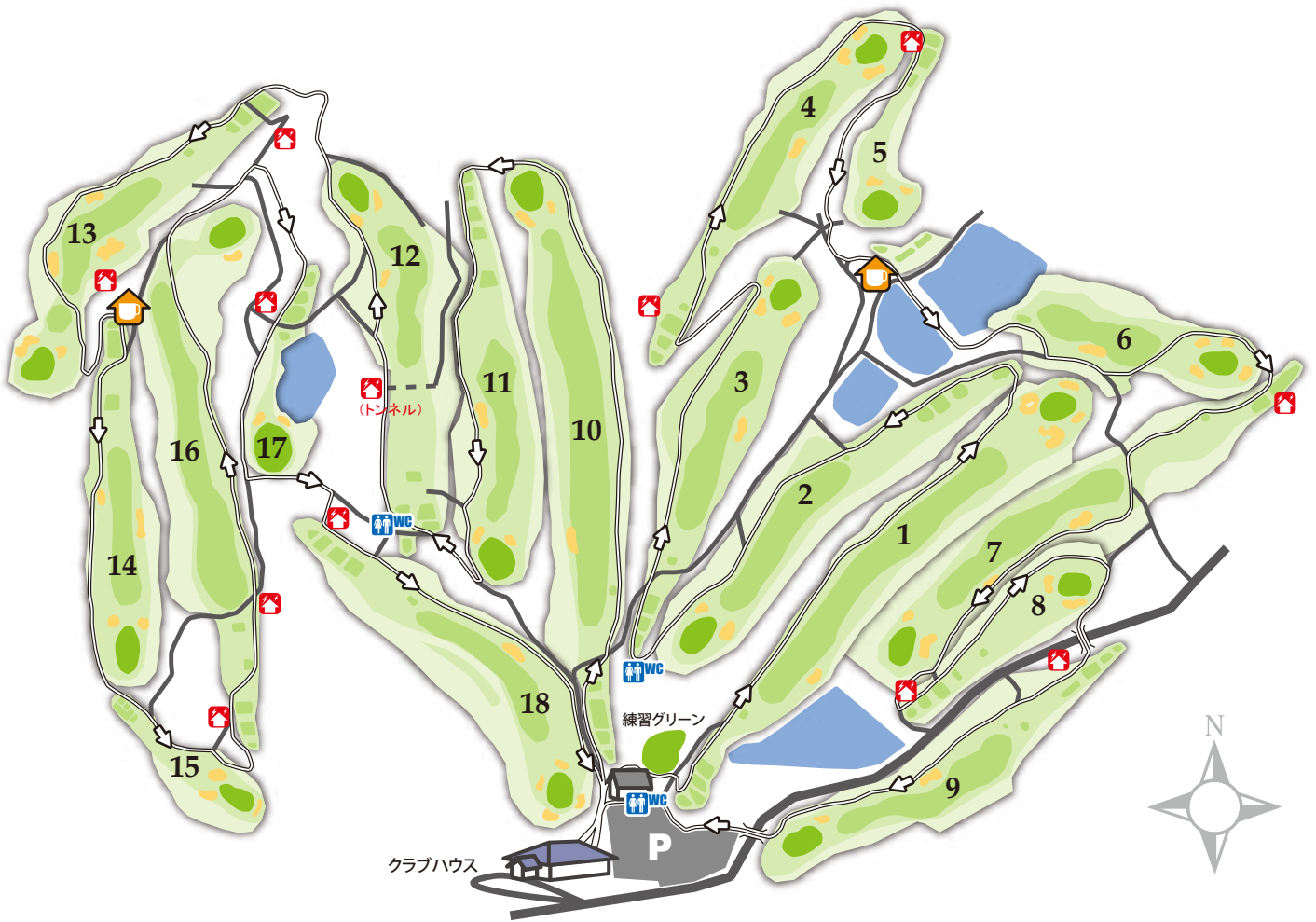


# 吉備カントリークラブ コースガイド



-  …茶店
-  …避雷場所
-  …お手洗い
-  …カート道
-  …管理道

緊急連絡先

**0866-96-0111**

■ カート注意事項

基本操作

ボタン リモコン・カート本体

▶ 発進・停止

ブレーキペダル

▶ 緊急停止

- ・カートの前を歩かないでください(人間を感知しません。カートは感知しますが、必ず操作し停止させてください)
- ・グリーン付近の自動停止位置からはリモコンは使えません。どなたかは乗車しカート本体のボタンを押してください。(6番、7番はリモコン使用可)
- ・クラブハウスに帰ってくる坂道はアウトコース優先です。18番ホール終了後は、左側にカートがないことを確認して発進してください。
- ・雷などの悪天候によりプレーを中断する場合にはサイレンを鳴らしますので、避難場所(コースガイド参照)に避難してください。

長いサイレンが3回・・・プレー中断 / かなり長いサイレンが1回・・・プレー再開

- ・カートの使用には細心の注意をお払いただきますようお願い申し上げます。不適切な使用や操作ミスによる事故等につきましてはクラブは責任を負いかねます。
- ・リモコンを紛失しないようご注意ください。(紛失の場合実費 30,000 円を申し受けますのでご了承ください。)

■ ティマーカー



前方特設ティ  
(プレーイング4)

全ホール、ティショットがOBの場合、前方特設ティより第4打目としてプレーしてください。(ショートホールも含む)

ドロップエリア

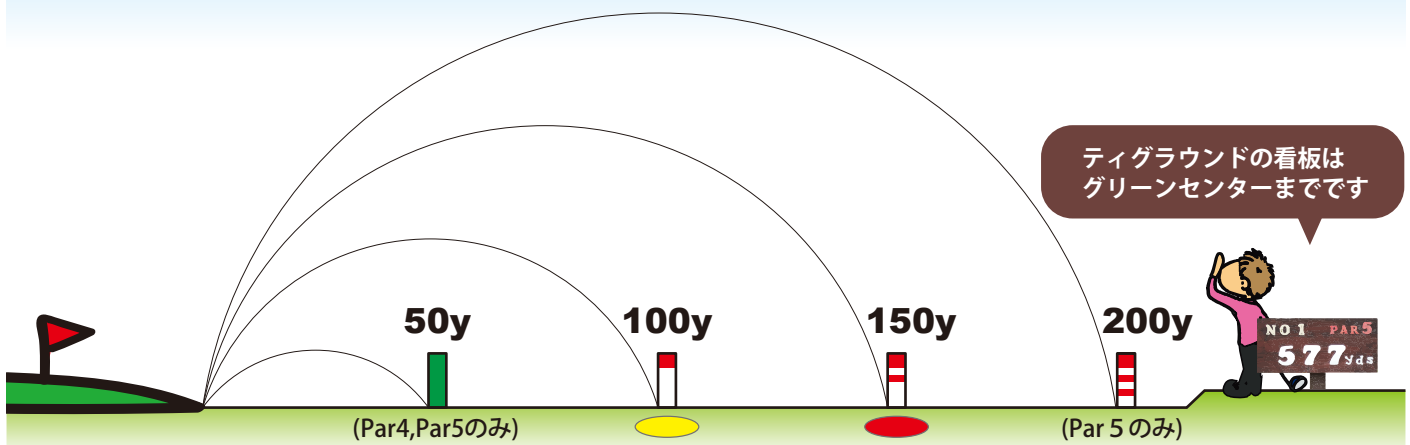
6番、17番のレッドペナルティエリアに入った球はドロップエリアからプレーすることができます。(1打付加)

ピンクティ

1番・10番・13番・16番ホールのみ  
60歳以上の女性と80歳以上の男性は  
ピンクティを使用することができます。

■ ヤード表示

ヤード表示はエッジまでです。(ヤード杭、スプリンクラーの数字など)



# No. 1 Par 5

打ち下ろしのPAR5。  
 ティショットは距離よりも方向性を重視したい。  
 2打目からは、右のコースはセーフとなる。  
 グリーンまで打ち下ろしなので、飛ぶ人は2オンも可能。  
 しかし、グリーン手前両側のバンカーには要注意。

## カート自動停止位置

スムーズな進行のため、  
 グリーンに上がったところまで  
 カートを進めてください。  
 なお、発進時にはリモコンは  
 使えません。カート本体の  
 ボタンで発進してください。

## 前方特設ティ

第1打目がOBの場合はここから  
 第4打目としてプレーしてください

## ピンクティ

このホールでは、60歳以上の女性  
 および80歳以上の男性は  
 ピンクティを使用することができます

- から 140y
- から 219y
- から 234y

- レディースティ・ゴールドティ
- シルバートィ
- フロントティ

## カート自動停止位置



**SAFE**

右隣のホール  
 (7番)は  
 セーフです  
 他のプレーヤーに  
 十分注意して  
 プレーしてください

**OB**

池

●● 465y

○ 544y

○ 559y

● 569y

● 577y

# No. 2 Par 4

少し距離のある、打ち上げのPAR4。  
ティショットはフェアウェイセンター右目狙い。  
グリーンの傾斜がきついので、ピン奥は禁物。



カート自動停止位置

**前方特設ティ**  
第1打目がOBの場合は  
ここから第4打目として  
プレーしてください

- から 77y
- から 174y
- から 194y

OB

OB

ゴールドティ・レディースティ  
シルバーティ  
フロントティ

238y

335y

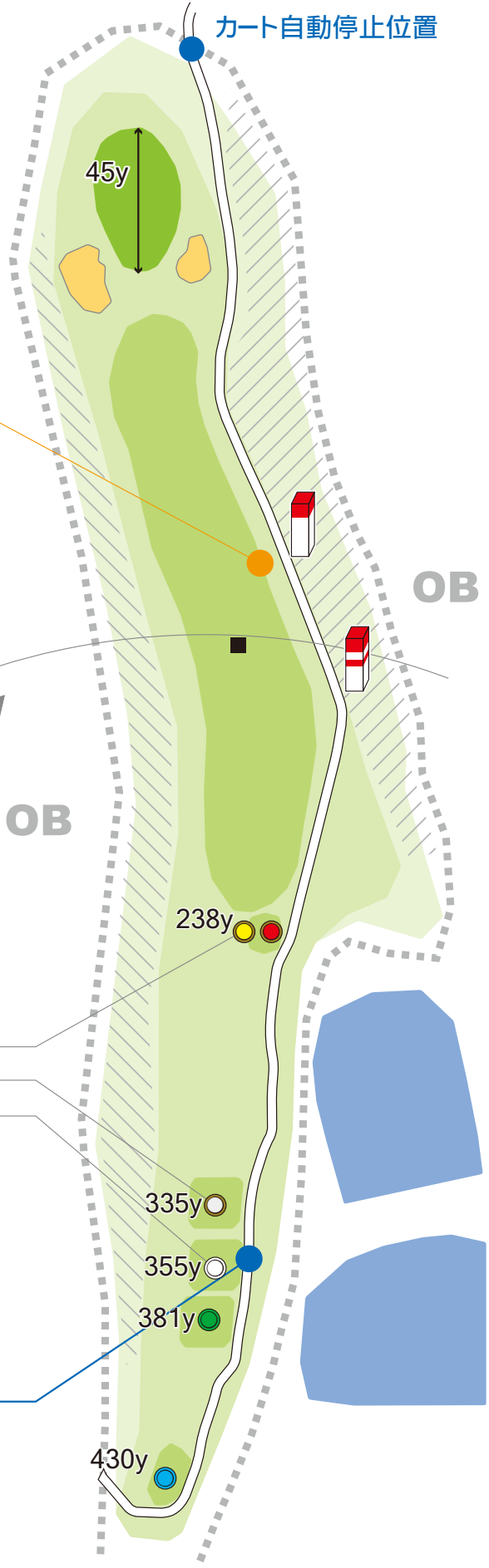
355y

381y

カート自動停止位置

430y

45y



# No. 3 Par 4

ストレートなPAR4。ティショットは右のOBに要注意。  
グリーンは真ん中が高く、馬の背になっている。

カート自動停止位置

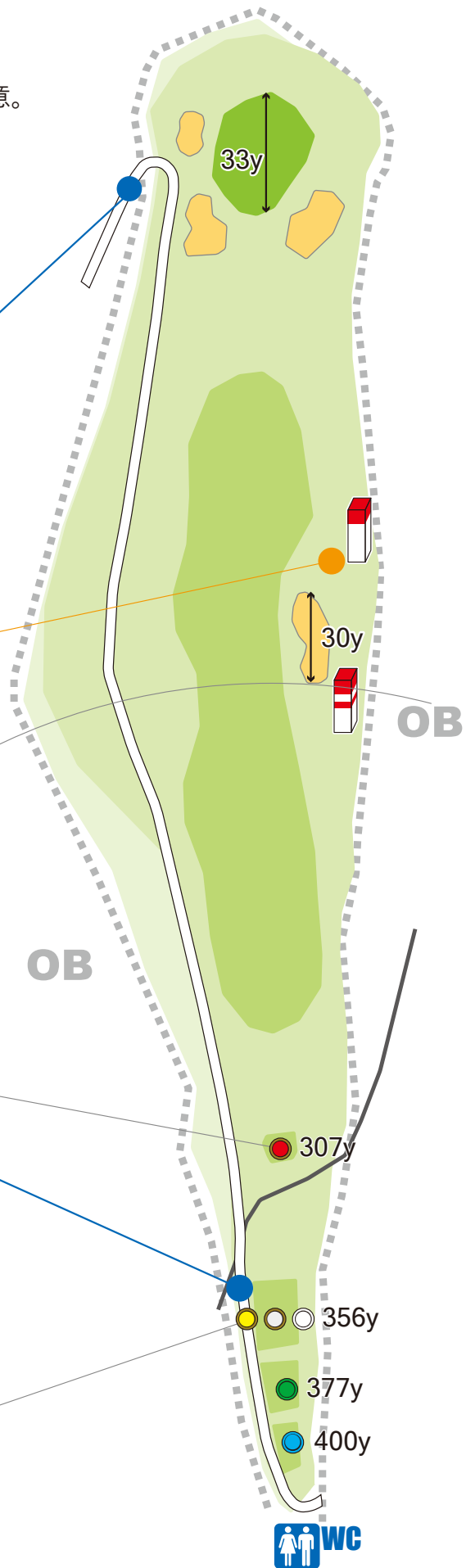
前方特設ティ  
第1打目がOBの場合は  
ここから第4打目として  
プレーしてください

● から 136y  
●○○ から 185y

レディースティ

カート自動停止位置

ゴールドティ・シルバーティ  
・フロントティ



# No. 4 Par 4

やや打ち下ろしのPAR4。  
 カート道の左はOBなので要注意。  
 距離の出る人は、右のフェアウェイ  
 バンカーにも注意して。

**前方特設ティ**  
 第1打目がOBの場合は  
 ここから第4打目として  
 プレーしてください

- から 126y
- から 190y
- から 211y

レディースティ  
 ゴールドティ・シルバーティ

フロントティ

避雷小屋

避雷小屋

カート自動停止位置

OB

OB

33y

25y

266y

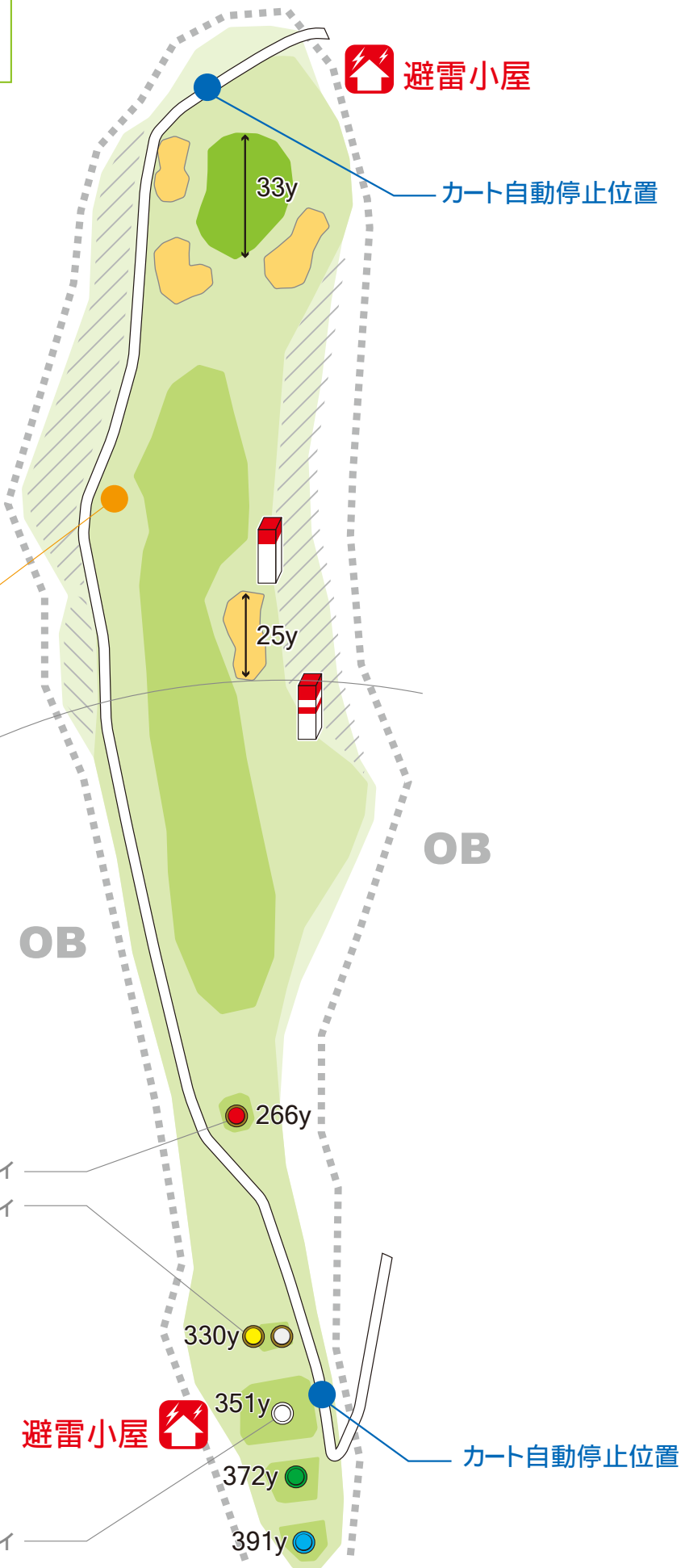
330y

351y

372y

391y

カート自動停止位置



# No. 5 Par 3

谷越のPAR3。  
グリーンは横長で奥行きがあまりないので、距離に注意。  
特にグリーン左手前のバンカーには入れないように。  
ティとグリーン風の方向にも気を付けて。

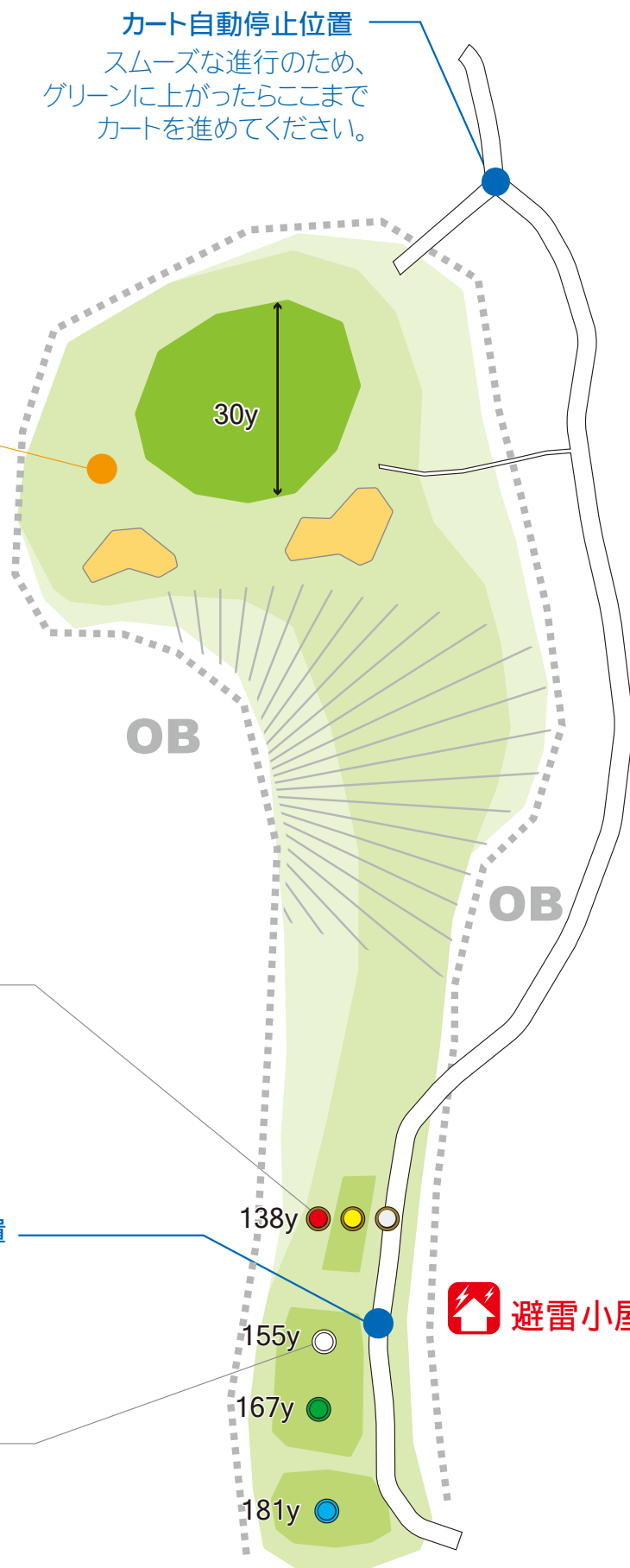
**カート自動停止位置**  
スムーズな進行のため、  
グリーンに上がったらかこまで  
カートを進めてください。

**前方特設ティ**  
第1打目がOBの場合は  
ここから第4打目として  
プレーしてください

レディースティ・  
ゴールドティ・シルバーティ

**カート自動停止位置**

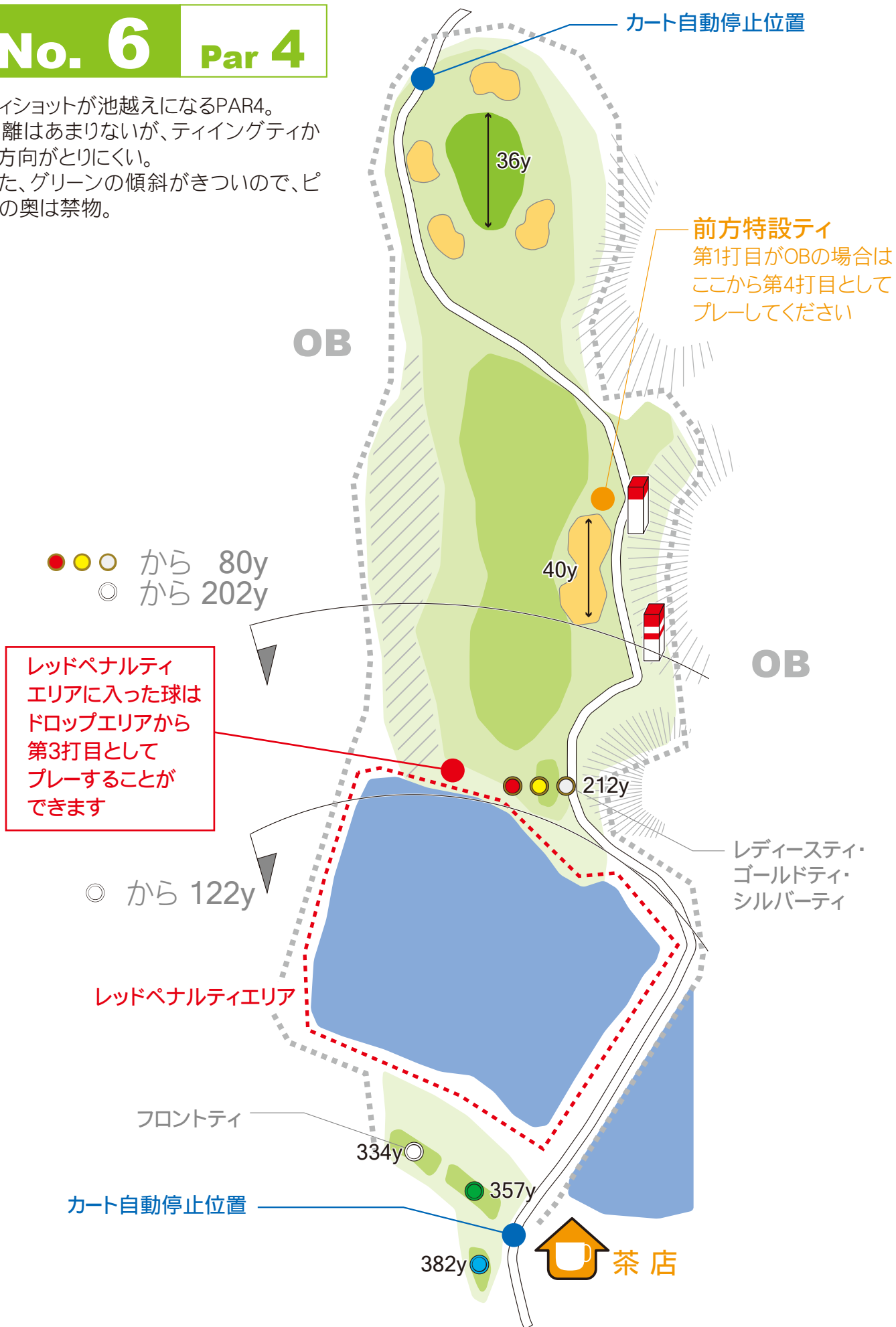
フロントティ



 避雷小屋

# No. 6 Par 4

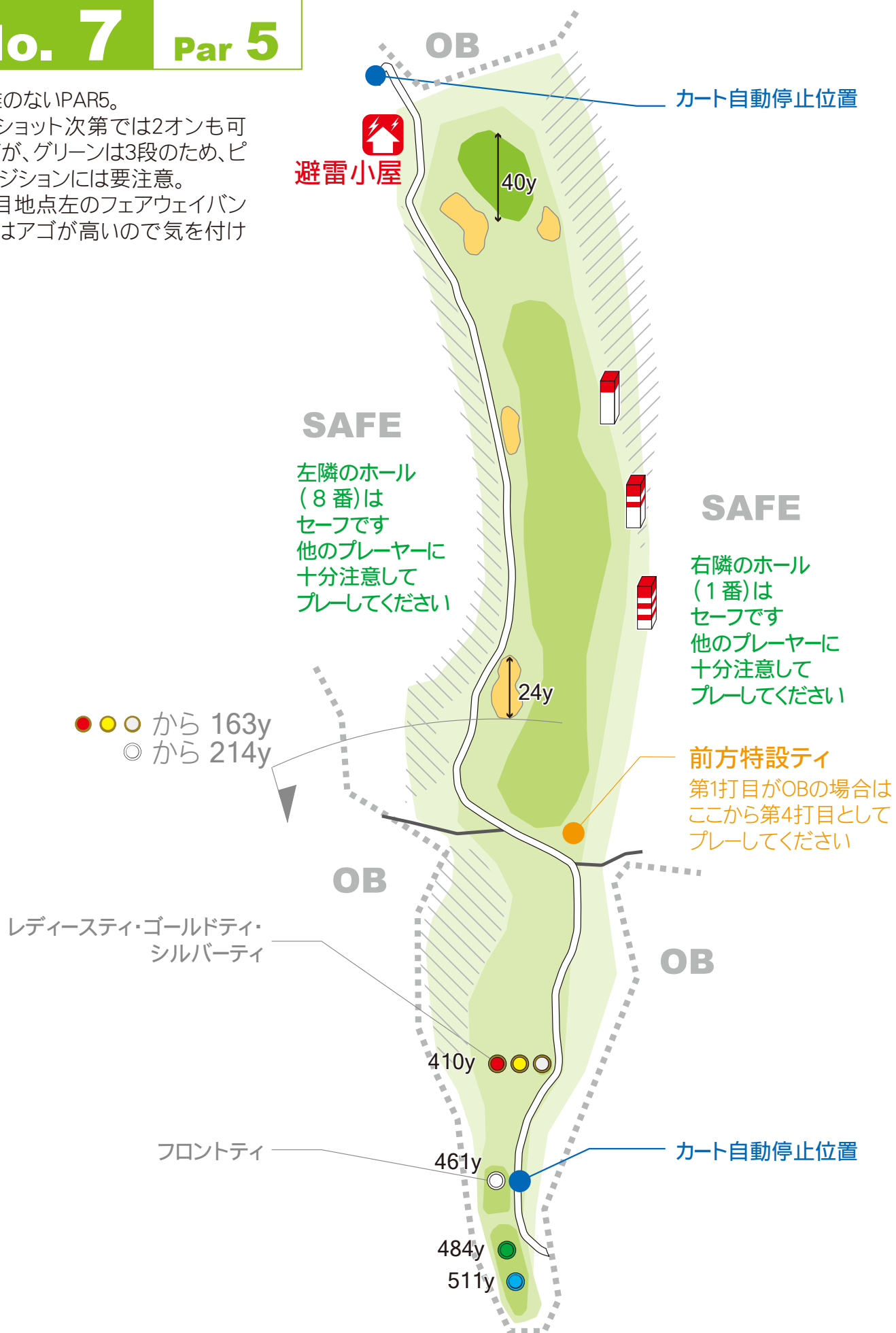
ティショットが池越えになるPAR4。  
距離はあまりないが、ティイングティから方向がとりにくい。  
また、グリーンへの傾斜がきついので、ピンの奥は禁物。





# No. 7 Par 5

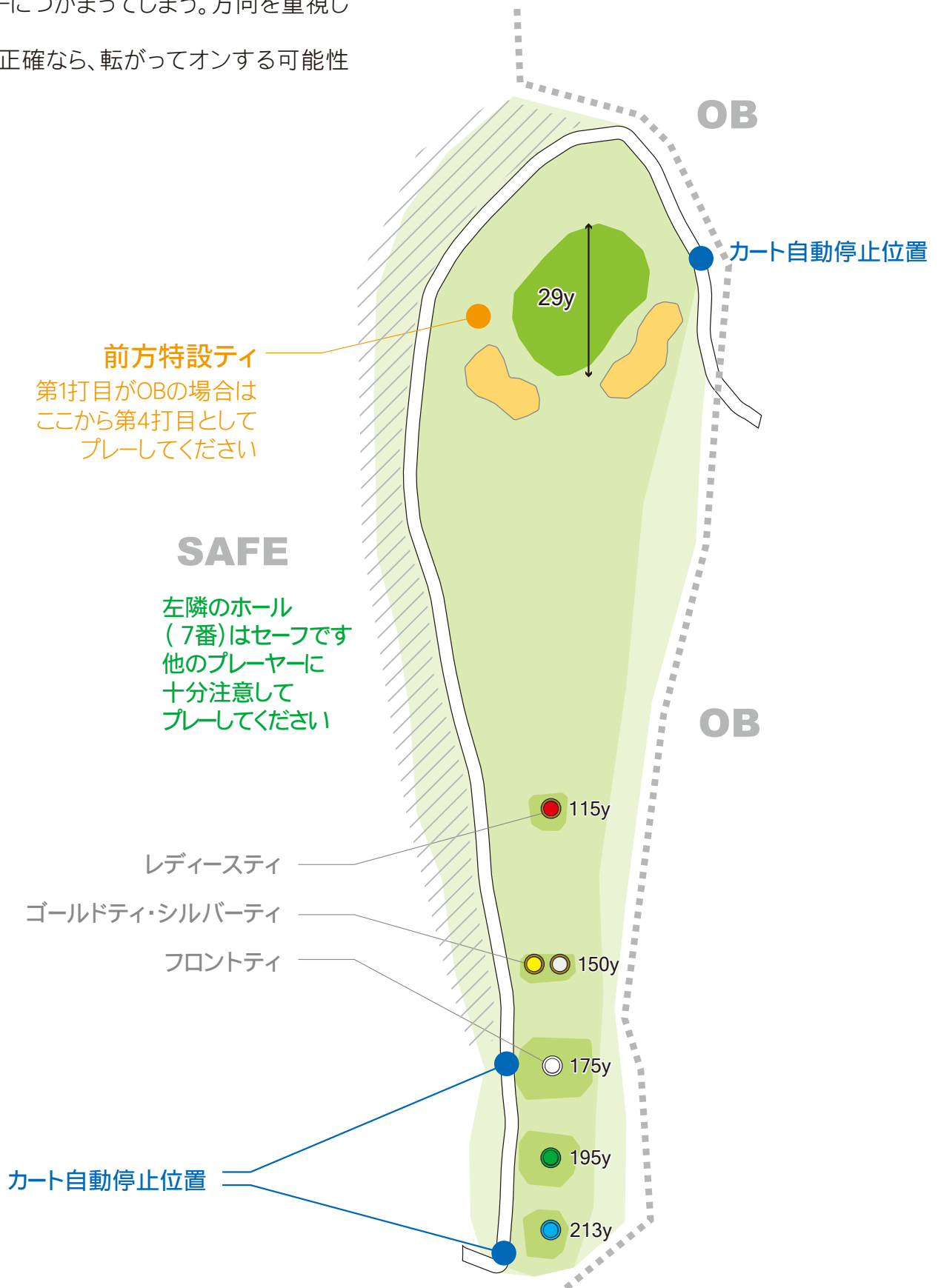
距離のないIPAR5。  
 ティショット次第では2オンも可能だが、グリーンは3段のため、ピンポジションには要注意。  
 2打目地点左のフェアウェイバンカーはアゴが高いので気を付けて



# No. 8

# Par 3

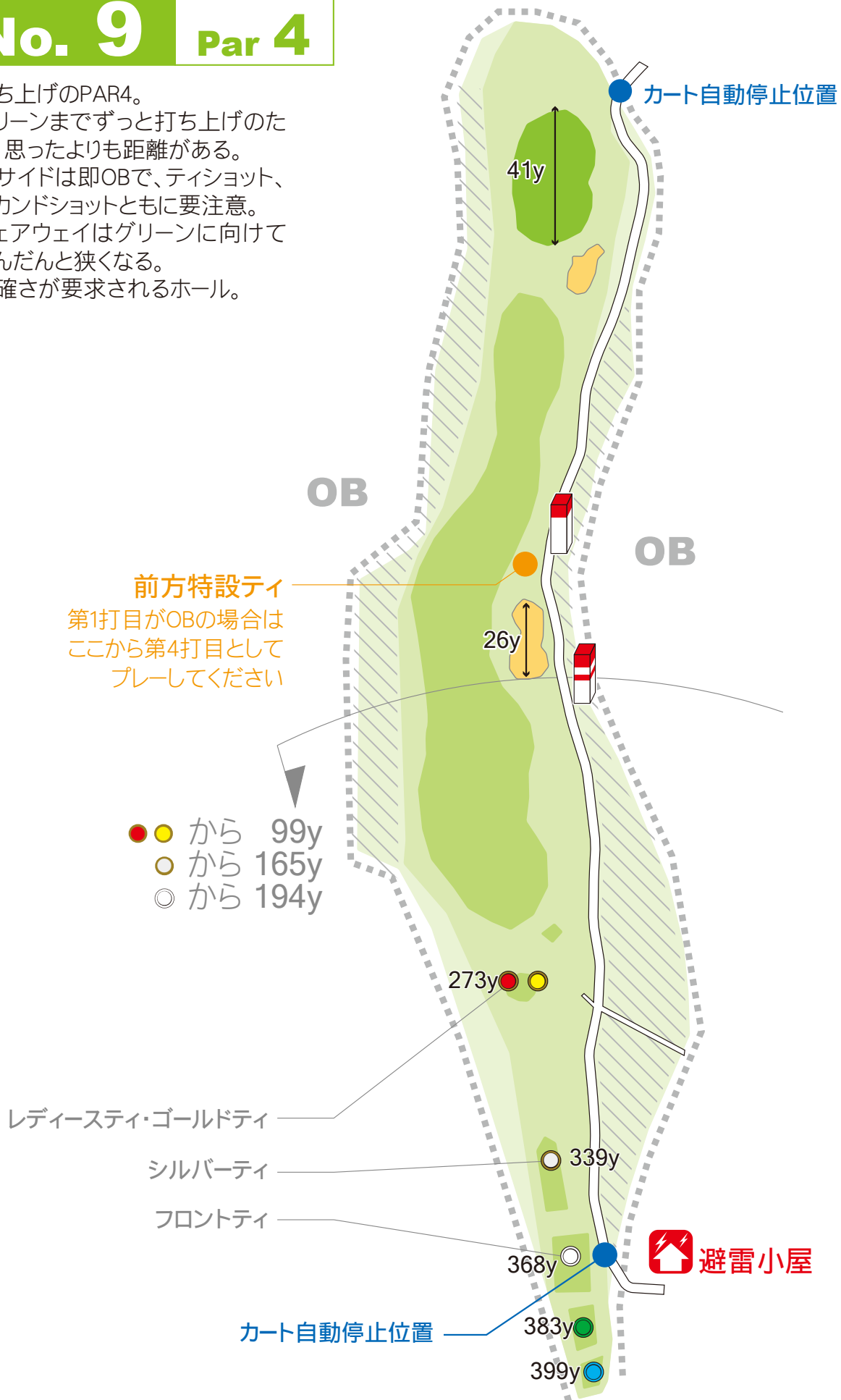
少し距離のある、打ち下ろしのPAR3。  
左右にぶれると、ピンまでの距離を打っても  
バンカーにつかまってしまう。方向を重視し  
たい。  
方向が正確なら、転がってオンする可能性  
もある。



# No. 9

# Par 4

打ち上げのPAR4。  
グリーンまでずっと打ち上げのため、思ったよりも距離がある。  
右サイドは即OBで、ティショット、セカンドショットともに要注意。  
フェアウェイはグリーンに向けてだんだんと狭くなる。  
正確さが要求されるホール。



# No.10 Par 5

緩やかな打ち下ろしのPAR5。  
コースが微妙に曲がっているうえ、グリーンに向けてだんだんと狭くなっていくので、距離よりも方向性を重視し、慎重に攻めたい。

## カート自動停止位置

スムーズな進行のため、グリーンに上がったところまでカートを進めてください。  
なお、発進時にはリモコンは使えません。カート本体のボタンで発進してください。

## 前方特設ティ

第1打目がOBの場合はここから第4打目としてプレーしてください

## ピンクティ

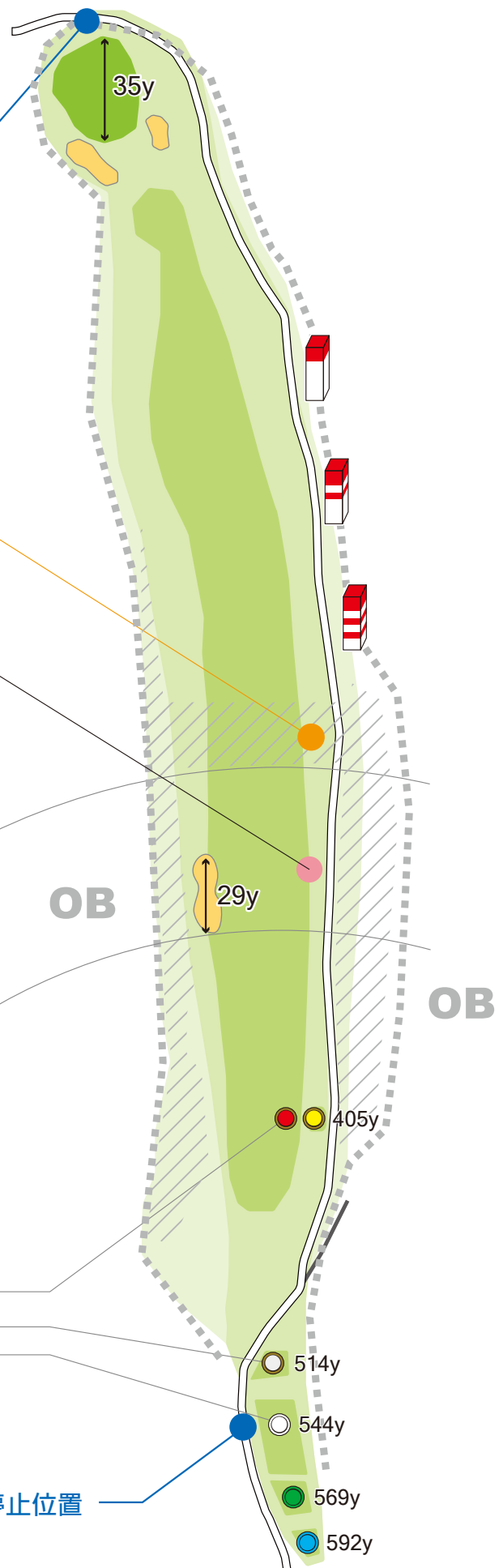
このホールでは、60歳以上の女性  
および80歳以上の男性は  
ピンクティを使用することができます

- から 124y
- から 233y
- から 263y

- から 48y
- から 157y
- から 187y

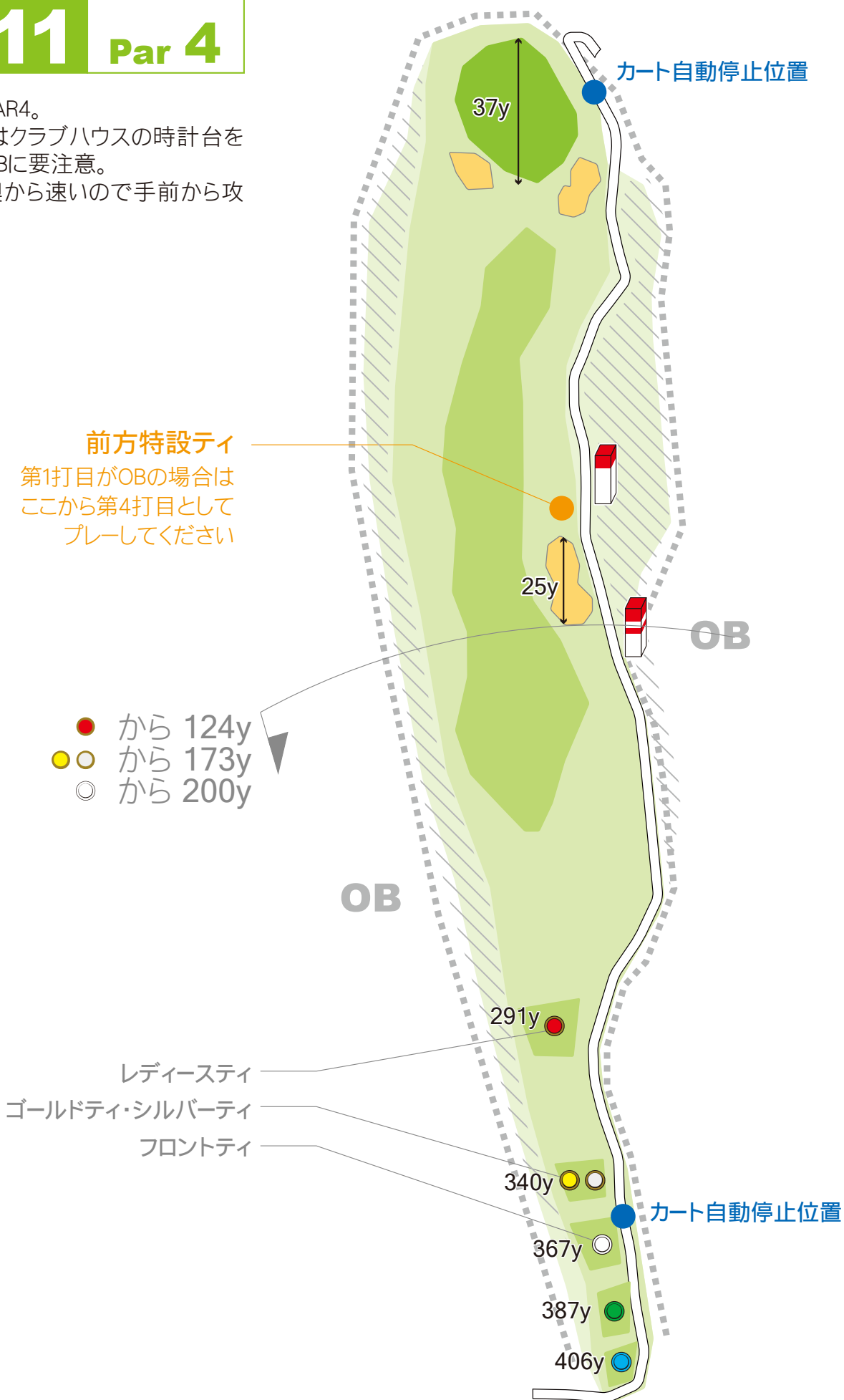
レディースティ・ゴールドティ  
シルバーティ  
フロントティ

## カート自動停止位置



# No. 11 Par 4

まっすぐなPAR4。  
ティショットはクラブハウスの時計台を  
目標に、右OBに要注意。  
グリーンは奥から速いので手前から攻  
めたい。



# No.12 Par 4

左ドッグレッグのPAR4。  
ティからは打ち下ろしで狭く見えるが、  
実際には意外と広い。  
打ち上げのセカンドショットは、距離感  
が問われる。

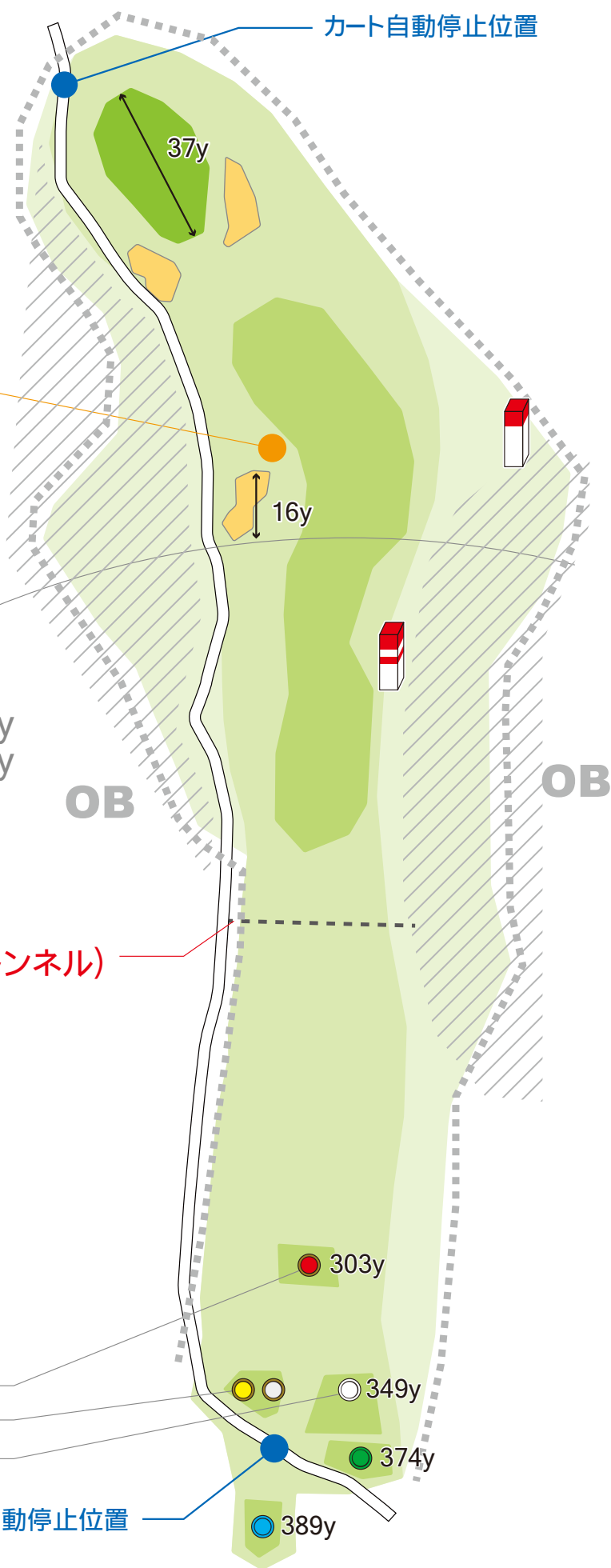
**前方特設ティ**  
第1打目がOBの場合は  
ここから第4打目として  
プレーしてください

● から 186y  
●○● から 232y

 避雷場所(トンネル)

レディースティ  
ゴールドティ・シルバーティ  
フロントティ

カート自動停止位置



# No.13 Par 4

左ドッグレックのPAR4。  
 基本的には、ティショットはフェアウェイセンター狙いだが、距離に自信のある人は左バンカー越えでショートカットを狙いたい。  
 グリーン付近で急に右が狭くなっているので注意。

カート自動停止位置

避雷小屋 

**前方特設ティ**  
 第1打目がOBの場合は  
 ここから第4打目として  
 プレーしてください

OB

- 114y から
- 165y から
- 182y から

**ピンクティ**

このホールでは、60歳以上の女性  
 および80歳以上の男性は  
 ピンクティを使用することができます

OB

レディースティ・ゴールドティ

シルバーティ

フロントティ

291y

342y

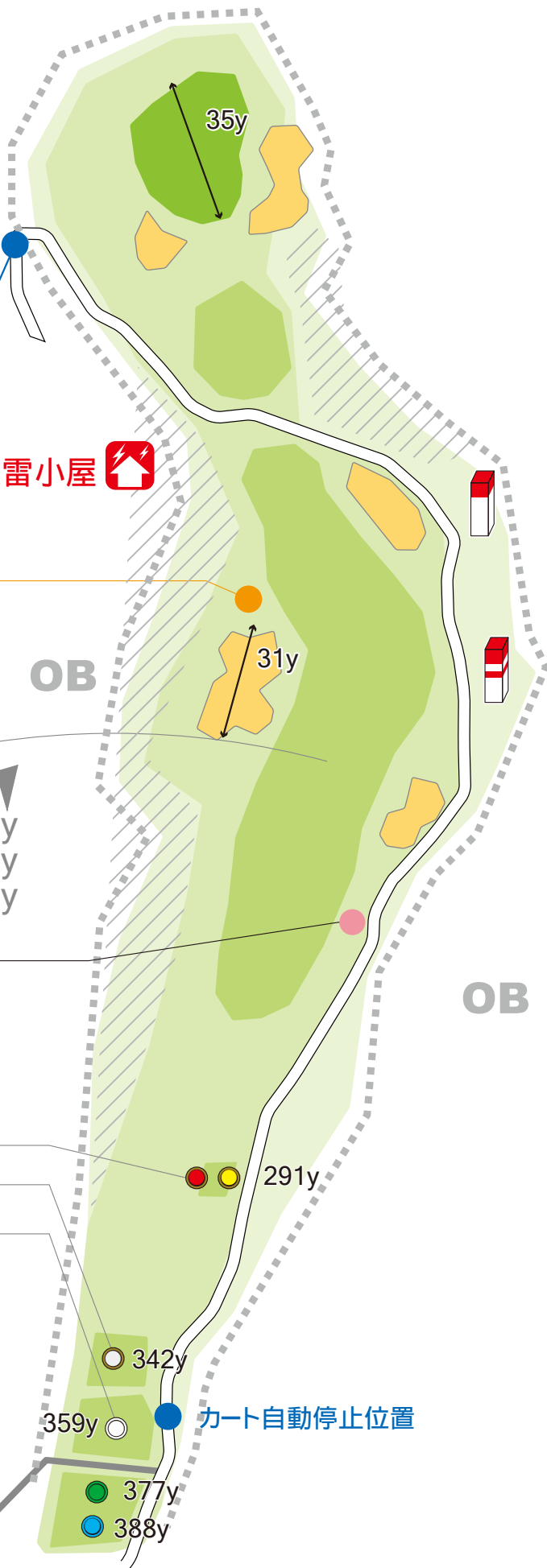
359y

377y

388y

カート自動停止位置

避雷小屋 



# No.14 Par 4

距離はないがフェアウェイが狭いPAR4。  
ティショット、セカンドショットともに正確  
さが要求される。  
ティショットのクラブ選択は、戦略が問  
われるポイント。  
グリーンが縦長のため、ピンポジション  
には注意。

**前方特設ティ**  
第1打目がOBの場合は  
ここから第4打目として  
プレーしてください

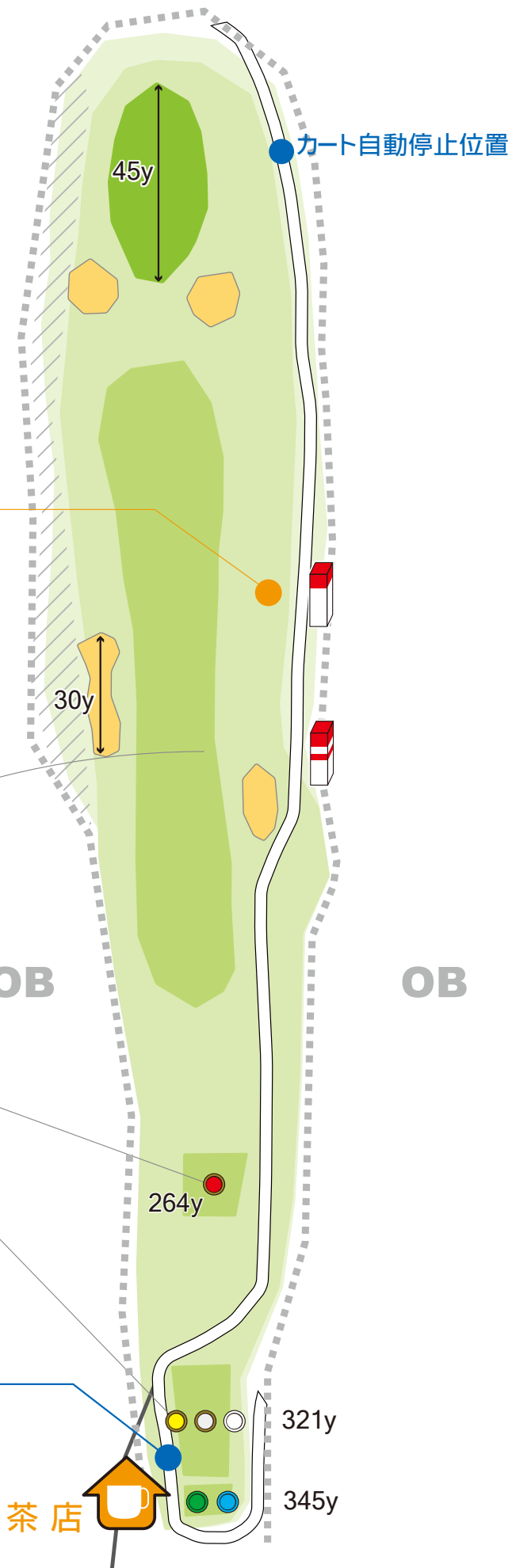
●から 113y  
●○◎から 170y

レディースティ

ゴールドティ・シルバートィ  
・フロントティ

カート自動停止位置

茶店





# No.15 Par 3

若干打ち上げのPAR3。  
グリーンが縦長のため、ピンポジションには  
要注意。ピンが奥の時には、左に引っ掛け  
るとグリーンオーバーでOBの危険も。  
ガードバンカーにも気を付けて。

カート自動停止位置

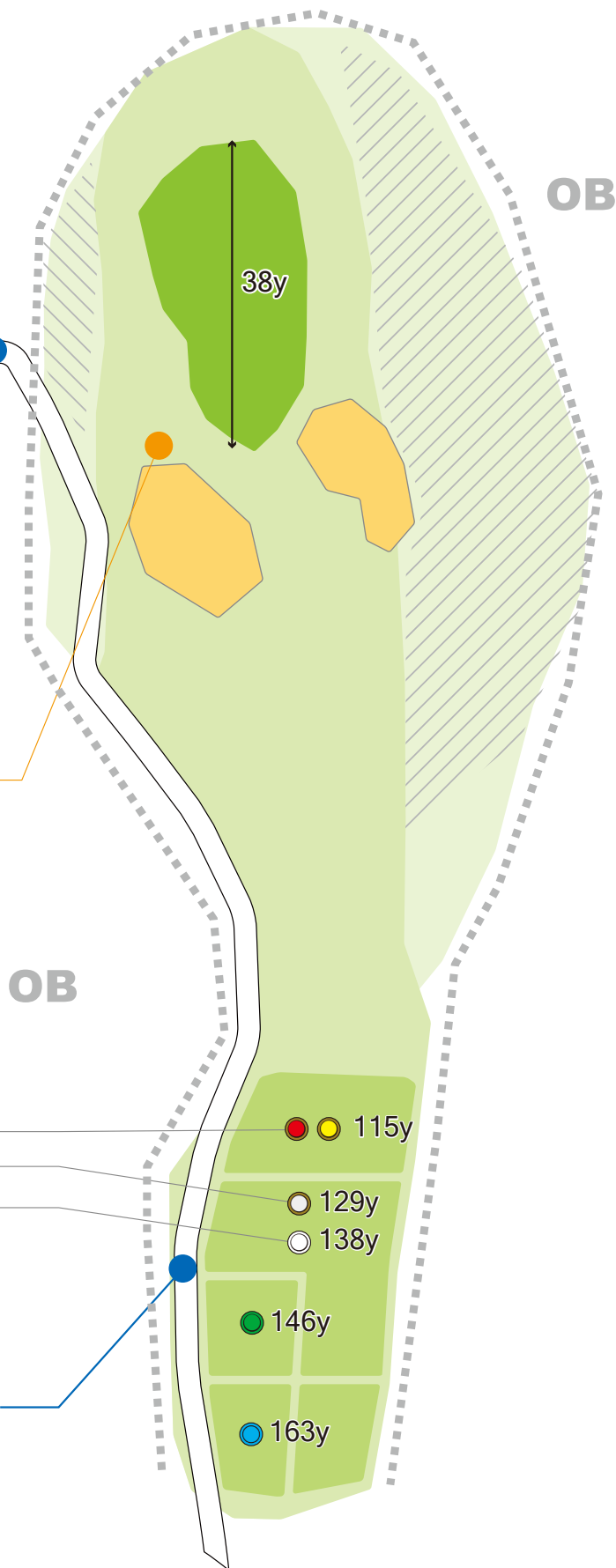


前方特設ティ

第1打目がOBの場合は  
ここから第4打目として  
プレーしてください

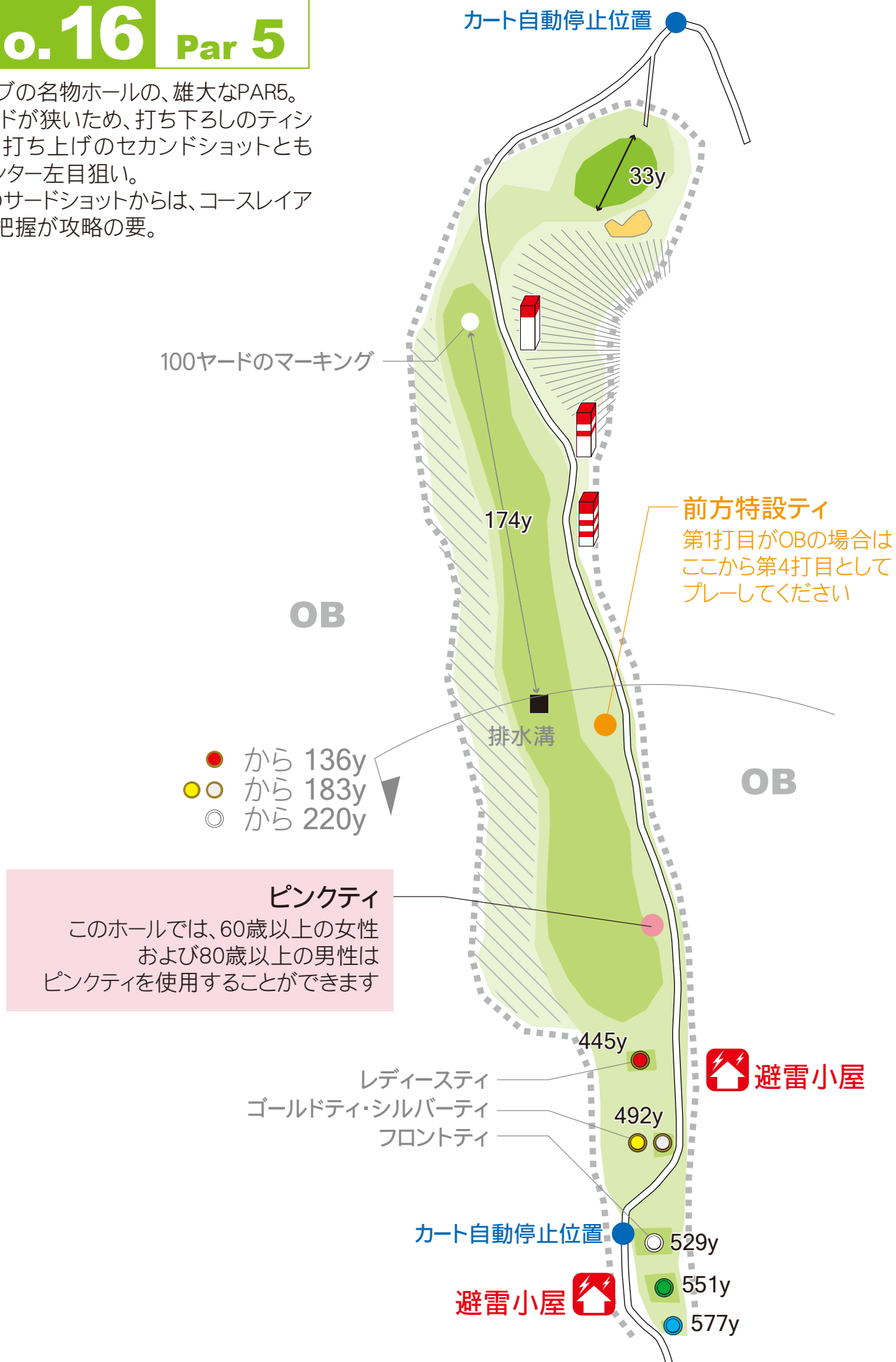
レディースティ・ゴールドティ  
シルバーティ  
フロントティ

カート自動停止位置



# No.16 Par 5

当クラブの名物ホール、雄大なPAR5。  
 右サイドが狭いため、打ち下ろしのティショット、打ち上げのセカンドショットともに、センター左目狙い。  
 谷越のサードショットからは、コースレイアウトの把握が攻略の要。



# No.17 Par 3

池越えの美しいPAR3。  
池は大きくて目立つが、意識しないで。  
グリーンが大きいので、ピンポジションに  
注意。

## 前方特設ティ

第1打目がOBの場合は  
ここから第4打目として  
プレーしてください

レッドペナルティ  
エリアに入った球は  
ドロップエリアから  
第3打目として  
プレーすることが  
できます

レディースティ・ゴールドティ  
シルバーティ・フロントティ

カート自動停止位置

カート自動停止位置

OB

OB

レッドペナルティエリア

40y

118y

139y

156y

182y



# No.18 Par 4

右ドッグレッグのPAR4。  
ティショットは中央の松の木狙い。  
セカンドショットはクラブハウスに向けて  
打ち上げとなり、距離感が難しい。  
グリーンの微妙なアンジュレーションに  
も気を付けて。

